


( )

1. PFX 1. 2. .
2. [https://www.crosscert.com/glca/01\\_3\\_044.jsp](https://www.crosscert.com/glca/01_3_044.jsp) ( )


|   |         |   |  |
|---|---------|---|--|
| 9 | PFX가져오기 | <ul style="list-style-type: none"> <li>• PFX 가져오기 : pkcs#12 표준형식으로 저장된 파일을 인증서로 변환합니다.</li> </ul> | <a href="#">바로가기 &gt;</a><br><a href="#">자세히보기</a> |
|---|---------|---|--|

3. 9. PFX 가 가


인증서 관리
한국전자인증 X



스마트인증




보안토큰



저장토큰



이동식디스크




하드디스크



휴대폰

| 상태 | 구분 | 사용자 | 발급자 | 만료일 |
|----|----|-----|-----|-----|
|    |    |     |     |     |

선택된 인증서 정보



하드디스크

[자세히 보기](#)

공인인증서 분실신고는 e콜센터 ☎118

인증서 가져오기

취소

4. 가

**저장매체 선택**

인증서를 복사할 매체를 선택해 주세요.

  
스마트인증

  
보안토큰

  
저장토큰

  
이동식디스크

  
하드디스크

  
휴대폰

① 공인인증서를 PC 하드디스크에 저장하는 경우 공인인증서 유출 위험이 있습니다. 보안토큰, 이동식 디스크 등의 저장매체를 권고합니다.

**확인**

**취소**

5.

1

6.

**: thanks to**

From:

<http://wiki.eklc.co.kr/> - KELC\_WIKI

Permanent link:

<http://wiki.eklc.co.kr/doku.php?id=work:%EC%9D%B8%EC%A6%9D%EC%84%9C&rev=1540366644>

Last update: 2018/10/24 07:37

