

4.

POP 계정 설정
success@kjlco.kr (본인이 아닌가요?)

암호

뒤로 이동

연결

5.

인터넷 전자 메일 - success@kjlco.kr

다음 서버에 대한 사용자 이름과 암호를 입력하십시오.

서버: mail.kjlco.kr

사용자 이름(U): success@kjlco.kr


암호(P):

이 암호를 암호 목록에 저장(S)

확인 취소

6.

✕

 **Outlook**

문제가 발생했습니다.

계정 설정을 취소했습니다.

→ success@kjlco.kr이(가) 아닌가요?

→ 계정 설정 변경

[다시 시도](#)

7.

✕

POP 계정 설정

success@kjl.c.co.kr (본인이 아닌가요?)

받는 메일

서버 **1** 포트 **2**

이 서버에 암호화된 연결(SSL/TLS) 필요

SPA(보안 암호 인증)를 사용한 로그인 필요

보내는 메일

서버 **3** 포트 **5**

암호화 방법 **4**

SPA(보안 암호 인증)를 사용한 로그인 필요

메시지 배달

기존 데이터 파일 사용

뒤로 이동

○

- 1. : mail.eklc.co.kr
- 2. : 110

○

- 1. : mail.eklc.co.kr
- 2. :
- 3. : 25

8.

365

•

14

(30 .)

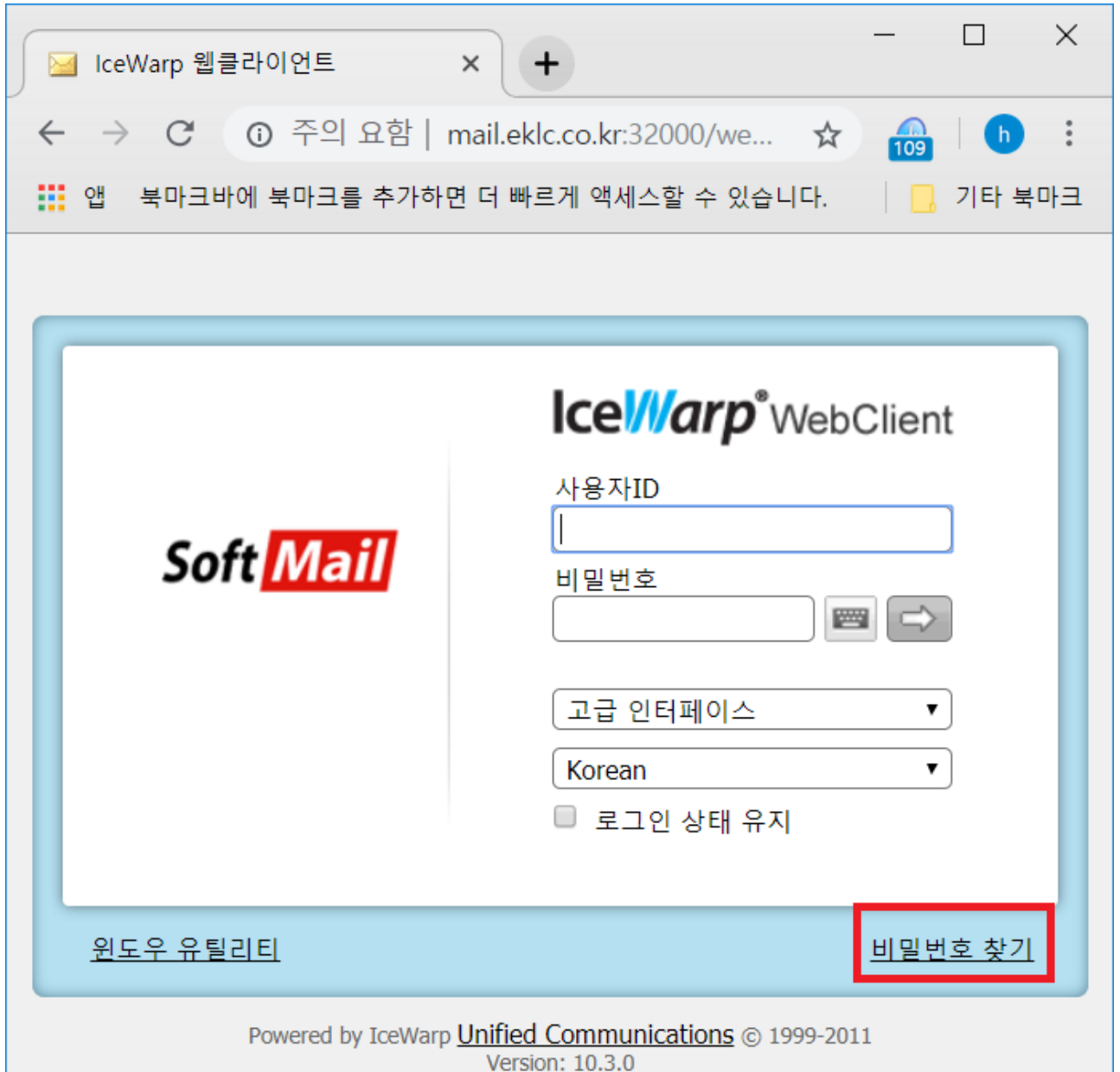
- “ @ ” .
- - 1. : mail.eclc.co.kr
 2. : 110
 - 1. : mail.eclc.co.kr
 2. :
 3. : 25
- 가 .

1. [HTTP://MAIL.EKLC.CO.KR:32000/](http://MAIL.EKLC.CO.KR:32000/)
2. -

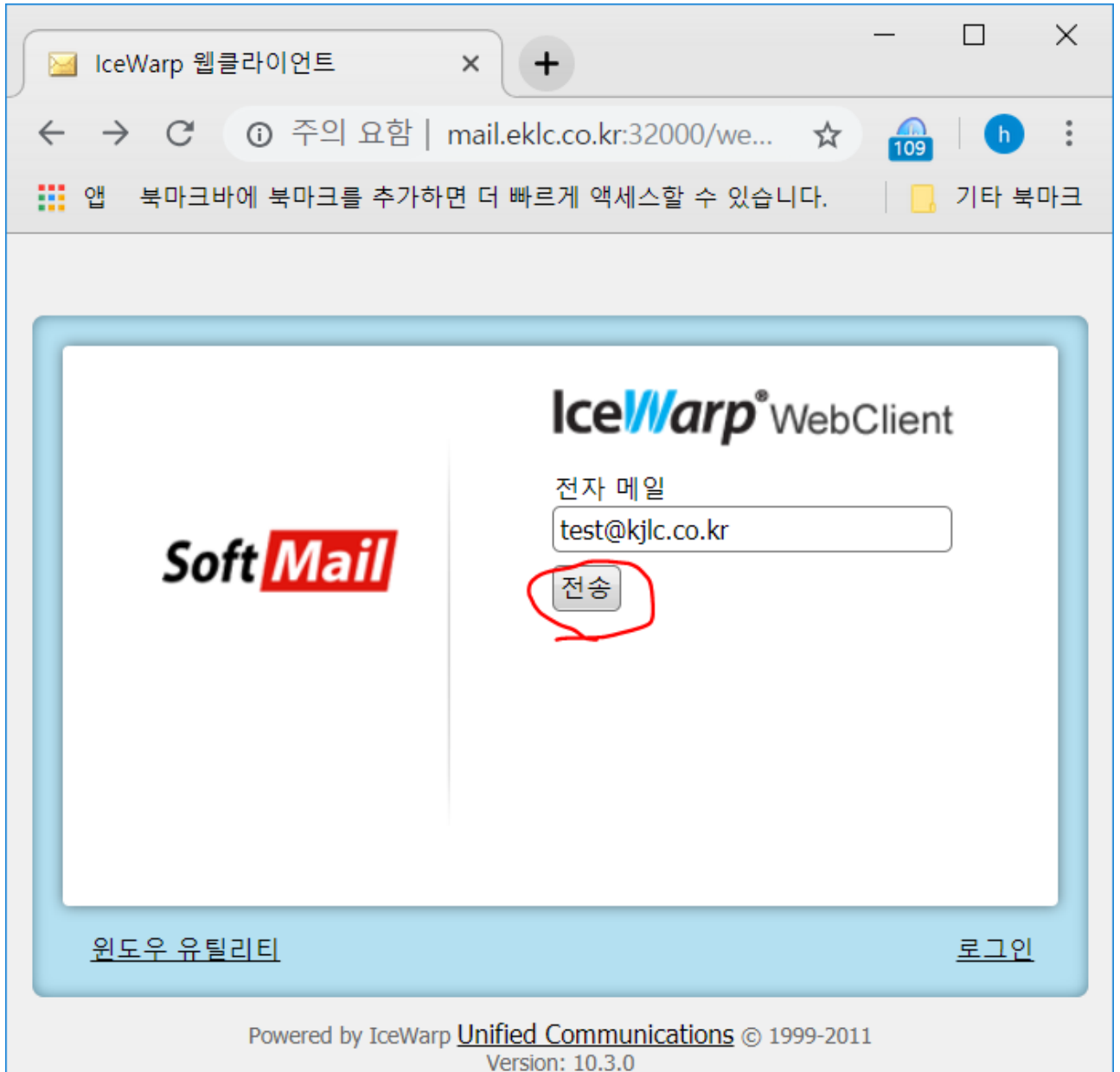
- , 가 .
- - - - .pdf

가 가

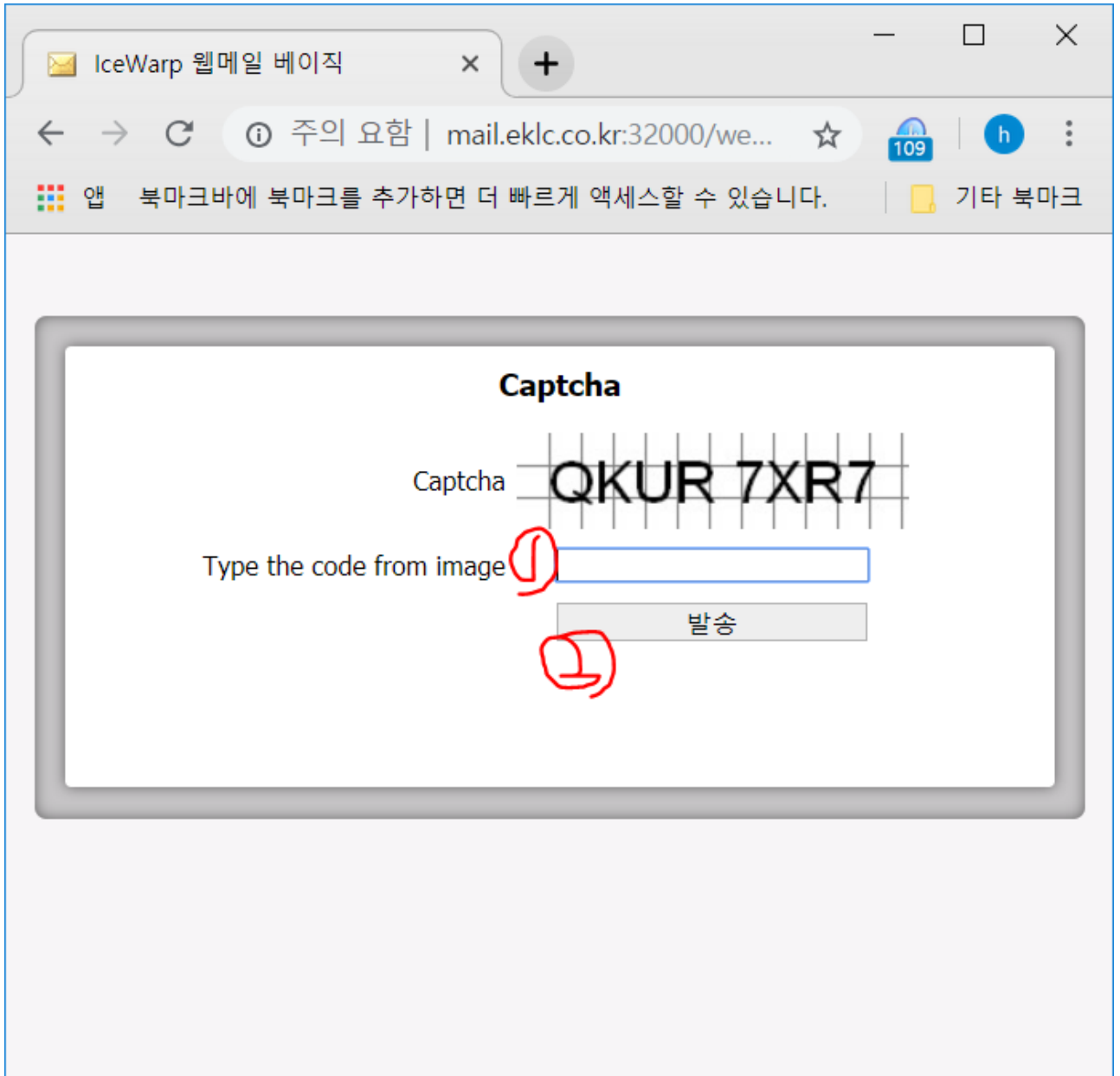
1. [HTTP://MAIL.EKLC.CO.KR:32000/](http://MAIL.EKLC.CO.KR:32000/)
2. .



3.



4.



5. (or) .

- 가 3가 . ,

1. smtp
2. 가 25 () 가
3. ip가

-

