

4.

✕

POP 계정 설정
success@kjlco.kr (본인이 아닌가요?)


암호

뒤로 이동 연결

5.

✕

인터넷 전자 메일 - success@kjlco.kr

 다음 서버에 대한 사용자 이름과 암호를 입력하십시오.

서버


사용자 이름(U):

암호(P):

이 암호를 암호 목록에 저장(S)

확인 취소

6.



The screenshot shows an Outlook error dialog box with a close button (X) in the top right corner. The text inside the dialog reads: "문제가 발생했습니다." (A problem has occurred.) and "계정 설정을 취소했습니다." (Account settings have been canceled.). Below this, there are two grey rectangular buttons with arrows pointing to the right. The first button contains the text "success@kjlco.kr이(가) 아닌가요?" (Is it not success@kjlco.kr?). The second button contains the text "계정 설정 변경" (Change account settings), which is underlined in red. At the bottom left of the dialog, there is a blue link that says "다시 시도" (Try again).

7.

✕

POP 계정 설정

success@kjl.c.co.kr (본인이 아닌가요?)

받는 메일

서버 **1** 포트 **2**

이 서버에 암호화된 연결(SSL/TLS) 필요

SPA(보안 암호 인증)를 사용한 로그인 필요

보내는 메일

서버 **3** 포트 **5**

암호화 방법 **4**

SPA(보안 암호 인증)를 사용한 로그인 필요

메시지 배달

기존 데이터 파일 사용

뒤로 이동
다음

○

- 1. : mail.eklc.co.kr
- 2. : 110

○

- 1. : mail.eklc.co.kr
- 2. :
- 3. : 25

8.

365

•

14

(30 .)

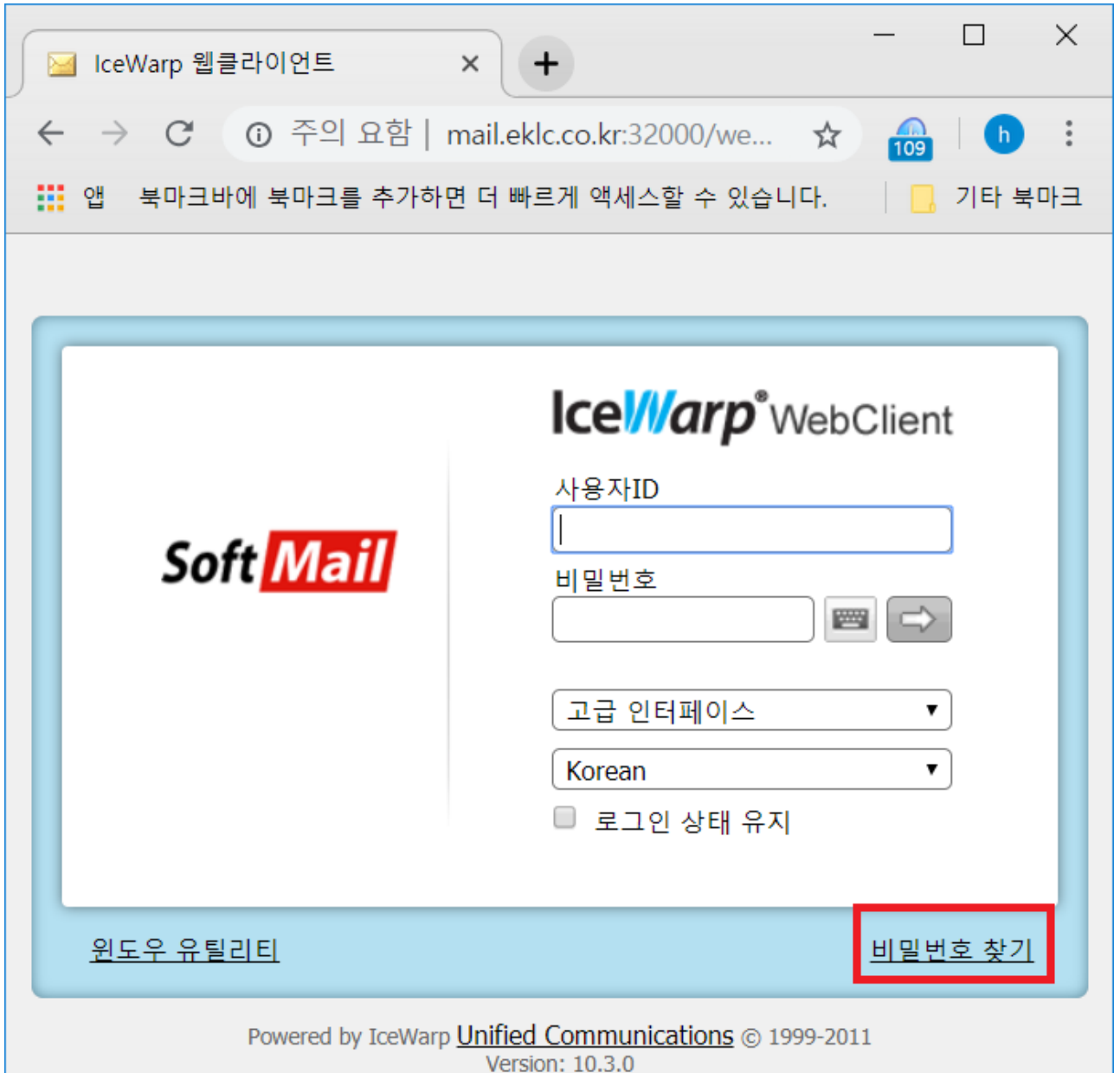
- “ @ ” .
- - 1. : mail.eclc.co.kr
 2. : 110
 - 1. : mail.eclc.co.kr
 2. :
 3. : 25
- 가 .

1. [HTTP://MAIL.EKLC.CO.KR:32000/](http://MAIL.EKLC.CO.KR:32000/)
2. -

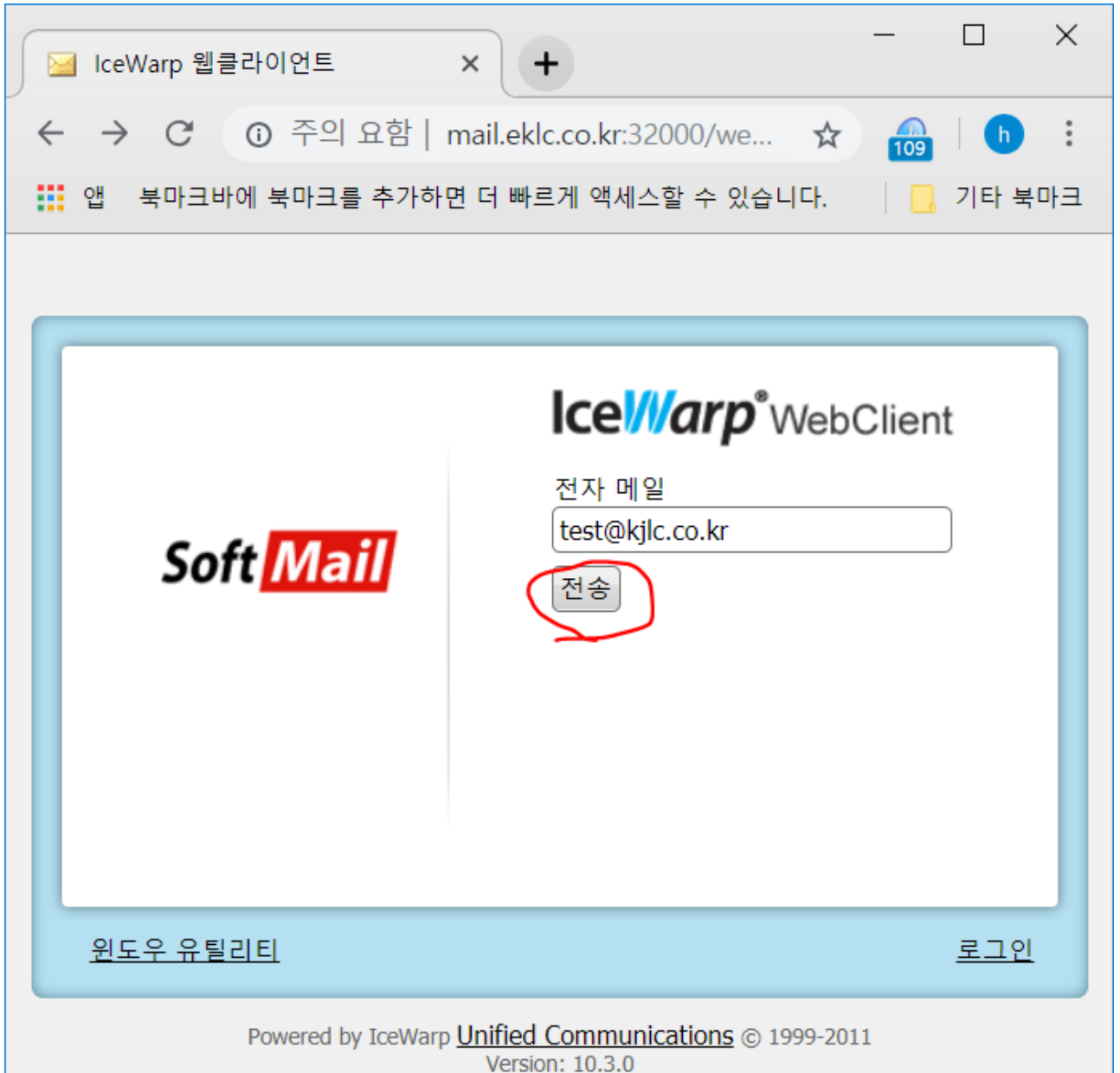
- , 가 .
- - - - .pdf

가 가

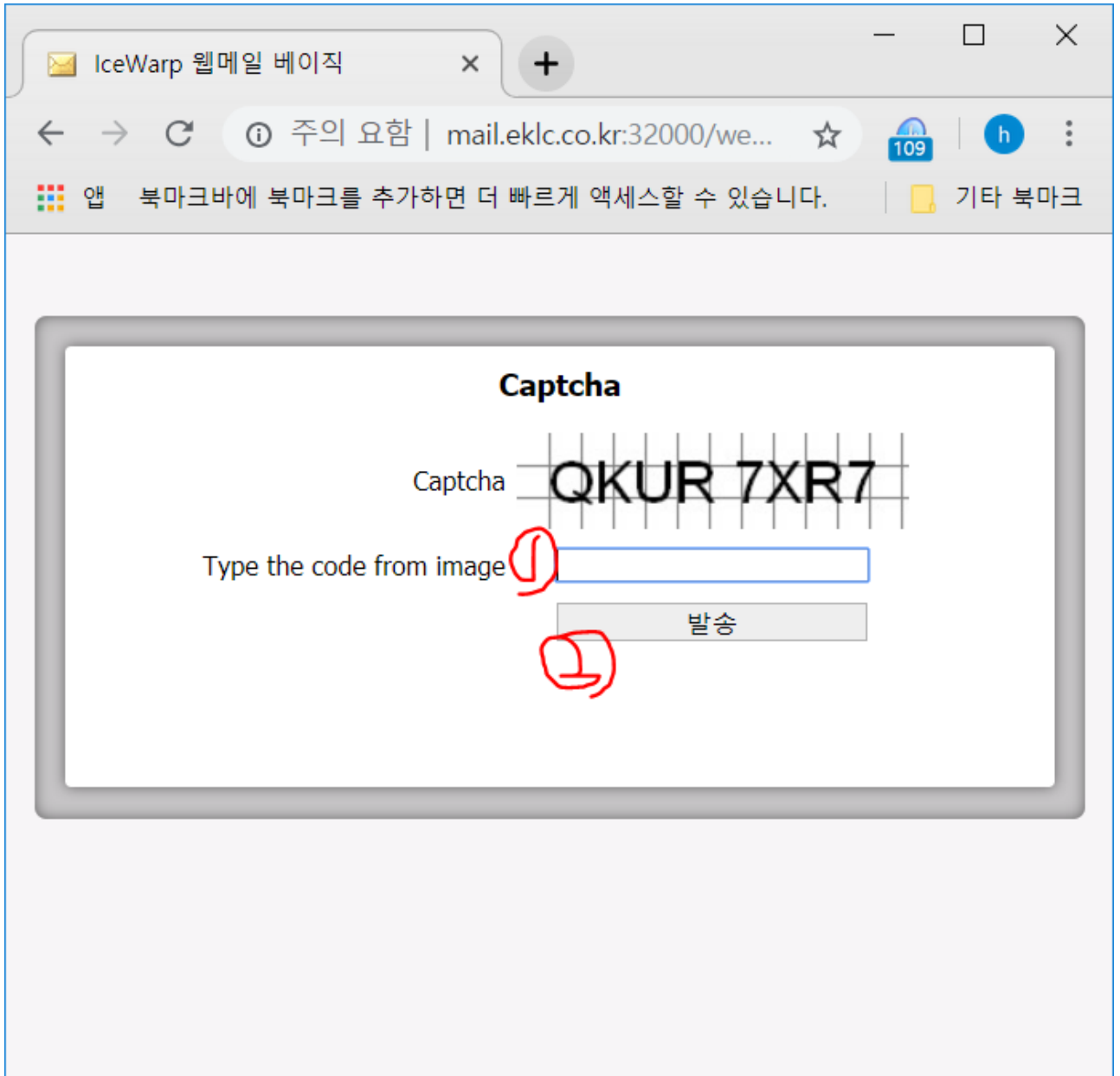
1. [HTTP://MAIL.EKLC.CO.KR:32000/](http://MAIL.EKLC.CO.KR:32000/)
2. .



3.



4.



5. (or)

가 3가

- 1. smtp
- 2. 가 25 () 가
- 3. ip가

•

