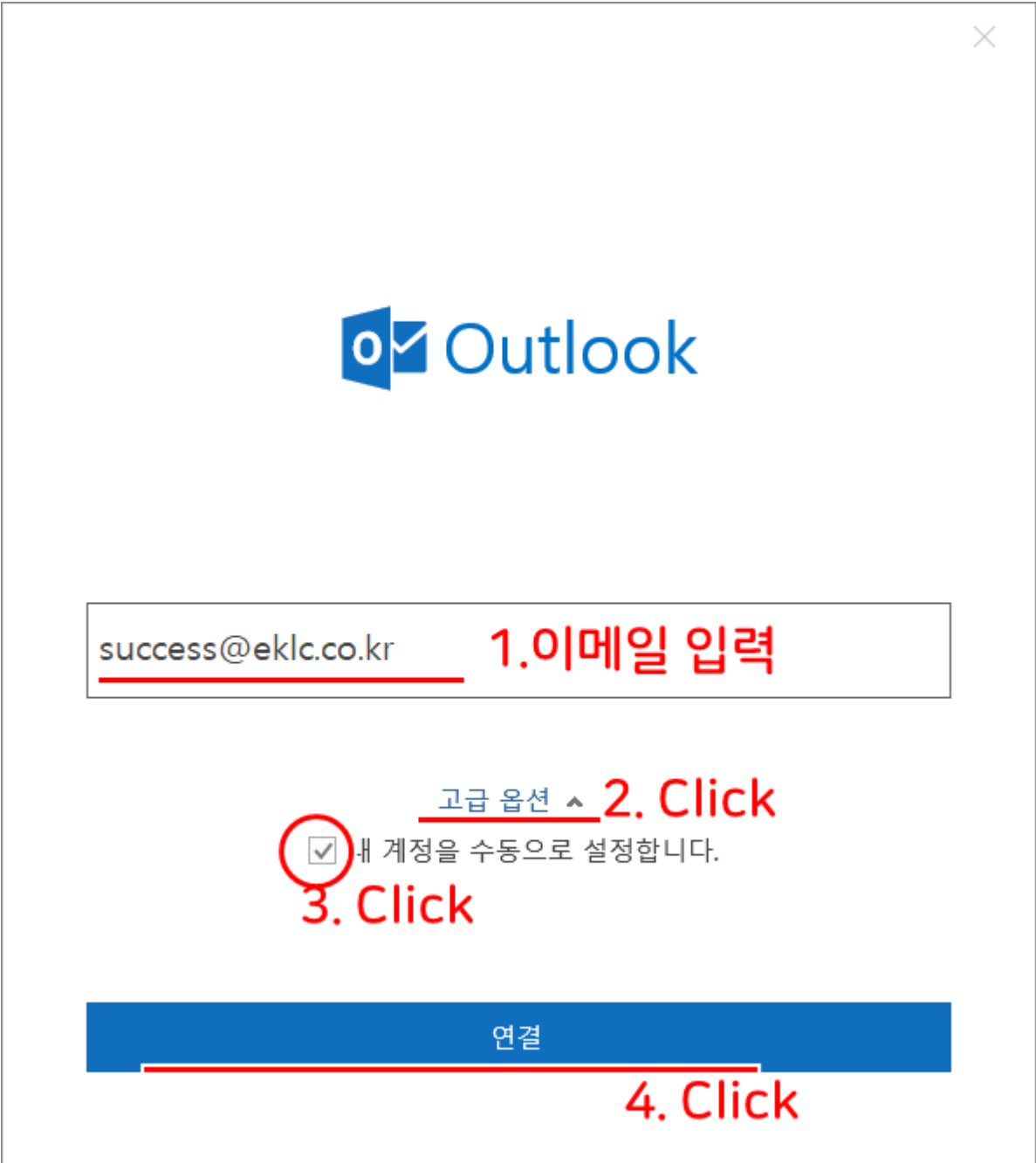



365

- 1. ... 가
- 2. ... 가



- 3. POP (POP3)



4.

✕

POP 계정 설정
success@kjl.c.co.kr

(본인이 아닌가요?)

암호

👁


뒤로 이동

연결

5. (가 @ .)

6.

✕



문제가 발생했습니다.

계정 설정을 취소했습니다.

→ success@kjlco.kr이(가) 아닌가요?

→ 계정 설정 변경

[다시 시도](#)

7.

✕

POP 계정 설정

success@kjl.c.co.kr (본인이 아닌가요?)

받는 메일
 서버 1 포트 2

이 서버에 암호화된 연결(SSL/TLS) 필요
 SPA(보안 암호 인증)를 사용한 로그인 필요

보내는 메일
 서버 3 포트 5

암호화 방법 4

SPA(보안 암호 인증)를 사용한 로그인 필요

메시지 배달
 기존 데이터 파일 사용

뒤로 이동

- 1. : email.klcft.co.kr
- 2. : 995
- 3. (ssl/tls)

- 1. : email.klcft.co.kr
- 2. : (ssl/tls)
- 3. : 465

8.

365

14

(30 .)

- - 1. : email.klcft.co.kr
 2. : 995
 - 1. : email.klcft.co.kr
 2. :
 3. : 465

가 .

1. <https://mail.klcft.co.kr/>

2. () .

mail.klcft.co.kr.web.mp4

1. <https://mail.klcft.co.kr/>

2. Administration .
3. () .
4. Change password .
5. Save changes .

가 .

가

1. Email client settings
 1. Submission (SMTP for clients)
 1. host: email.klcft.co.kr
 2. port: 465
 3. TLS with authentication required username is whole email address

username@domain.com

2. IMAP (preferred)

1. host: email.klcft.co.kr

2. port: 993

3. TLS username is whole email address username@domain.com

3. or POP3

1. host: email.klcft.co.krport: 995

2. TLS username is whole email address username@domain.com

From:

<http://wiki.eclc.co.kr/> - **KELC_WIKI**

Permanent link:

<http://wiki.eclc.co.kr/doku.php?id=it:mail:klcft.co.kr>

Last update: **2025/05/13 02:10**

